



Climatizzatori
Listino 2006



» free joint multi

Free Joint Multi è un esclusivo sistema di climatizzazione multi Inverter, innovativo ed altamente tecnologico, che consente di abbinare ad un'unica unità esterna fino a quattro unità interne di diversa tipologia e potenza. Il sistema Free Joint Multi garantisce un'ampia versatilità di applicazioni in ambienti con caratteristiche d'impiego diversificate.





- Classe A
- Compressore Twin Rotary
- Valvole di espansione elettronica
- Funzione "salva bolletta"
- Auto-addressing
- Versatilità di comando


» unità esterne


	COD. ESTERNA	RESA FREDDO	RESA CALDO
	» novità MH040FXEA2	4.0 (2.0~5.5)	4.4 (2.2~6.0)
	MH052FXEA2	5.2 (2.0~6.5)	5.8 (2.2~7.3)
	MH068FXEA4	6.8 (2.3~8.9)	8.6 (2.6~10.3)
	MH080FXEA4	8.0 (2.3~9.3)	9.6 (2.6~10.9)


» unità interne





» Unità Prestige	COD. INTERNA	RESA FREDDO	RESA CALDO
» novità 	MH026FWEA	2,60	2,90
	MH035FWEA	3,50	3,80
	MH052FWEA	5,20	5,60

» Unità Premium	COD. INTERNA	RESA FREDDO	RESA CALDO
	MH020FPEA	2,00	2,20
	MH023FPEA	2,30	2,60
	MH026FPEA	2,60	2,90
	MH035FPEA	3,50	3,80
	MH052FPEA	5,20	5,60



» Cassetta 1 via	COD. INTERNA	RESA FREDDO	RESA CALDO
	MH026FKEA	2,60	2,90
	MH035FKEA	3,50	3,80

» Mini cassetta 4 vie	COD. INTERNA	RESA FREDDO	RESA CALDO
» novità 	MH026FMEA	2,60	2,90
	MH035FMEA	3,50	3,80
	MH052FMEA	5,20	5,60


» Canalizzabile slim	COD. INTERNA	RESA FREDDO	RESA CALDO
» novità 	MH026FEEA	2,60	2,90
	MH035FEEA	3,50	3,80
	MH052FEEA	5,20	5,60
	MH052FDEA	5,20	5,60

Il modello canalizzabile viene fornito con il comando cablato; i modelli a parete e cassetta vengono forniti con il telecomando

» linea residenziale


Prestige

- Classe A
- Ionizzatore
- Display Digitale
- 3 anni di garanzia



» Prestige smart inverter	BOM	COD. INTERNA	COD. ESTERNA	RESA FREDDO	RESA CALDO
» novità 	AS09BPA	AS09BPAN	AS09BPAX	2.50 (0.9-3.5)	3.50 (0.8-5.0)
	AS12BPA	AS12BPAN	AS12BPAX	3.50 (0.9-4.2)	4.00 (0.8-5.5)
	AS18BPA	AS18BPAN	AS18BPAX	5.00 (1.6-6.0)	6.00 (1.5-9.0)
	AS24BPA*	AS24BPAN	AS24BPAX	6.80 (1.9-8.0)	8.00 (1.7-10.5)

* Classe B


» Prestige	BOM	COD. INTERNA	COD. ESTERNA	RESA FREDDO	RESA CALDO
	AS09HP	AS09HPBN	AS09HPBX	2,70	2,90
	AS12HP	AS12HPBN	AS12HPBX	3,50	3,80
	AS18HP**	AS18HPBN	AS18HPBX	5,10	5,80
	AS24HP**	AS24HPBN	AS24HPBX	6,80	7,00

* Classe B ** Classe C


» linea residenziale


Premium

- Classe A
- Ionizzatore*
- Display Digitale
- 3 anni di garanzia



* Non disponibile nei modelli Multi

» Premium smart inverter	BOM	COD. INTERNA	COD. ESTERNA	RESA FREDDO	RESA CALDO
	SH09BP2	SH09BPH	SH09BPHX	2.80 (1.5~3.4)	3.20 (1.5~4.5)
	SH12BP2	SH12BPH	SH12BPHX	3.50 (1.5~4.0)	4.00 (1.5~5.0)

» Premium	BOM	COD. INTERNA	COD. ESTERNA	RESA FREDDO	RESA CALDO
	SH07AD	SH07APGD	SH07APGDX	2,47	2,46
	SH09AD	SH09APGD	SH09APGDX	2,70	2,90
	SH12AD	SH12APGD	SH12APGDX	3,50	3,80
	SH18AD2**	SH18APJE	SH18APJEX	5,10	5,80
	SH24AD2**	SH24AP6E	SH24AP6EX	6,80	7,00

» Premium multi	BOM	COD. INTERNA	COD. ESTERNA	RESA FREDDO	RESA CALDO
	MH18AG	MH18AP2-09G	MH18AP2XG	5,30	5,56
	MH19AG	MH19AP2-07G/12G	MH19AP2XG	5,56	5,85
	MH24AG	MH24AP2-12G	MH24AP2XG	7,02	7,60
	MH26AG	MH26AP2-07G/12G	MH26AP2XG	7,61	7,77


Combinazioni unità interne

MH18AP 9 KBtu/hr+9 KBtu/hr MH19AP 7 KBtu/hr+12 KBtu/hr MH24AP 12 KBtu/hr+12 KBtu/hr MH26AP 7 KBtu/hr+7 KBtu/hr+12 KBtu/hr

Classic

- Classe A



» Classic smart inverter	BOM	COD. INTERNA	COD. ESTERNA	RESA FREDDO	RESA CALDO
	SH09BW2	SH09BWA	SH09BWAHAX	2.65 (1.4~3.5)	3.60 (1.4~4.4)
	SH12BW2	SH12BWA	SH12BWAHAX	3.50 (1.4~4.0)	4.20 (1.4~5.1)
	SH18BW	SH18BW6	SH18BW6X	5.00 (1.6~6.0)	6.00 (1.5~9.0)
	SH24BW*	SH24BW2	SH24BW2X	6.80 (1.9~8.0)	8.00 (1.7~10.5)

* Classe B ** Classe C


» linea commerciale

Cassetta 1 via

- Design compatto
- Evaporatore e filtro BIO
- EEV inclusa
- Pompa sollevamento condensa inclusa



» Cassetta 1 via <small>smart inverter</small>	BOM	COD. INTERNA	COD. ESTERNA	RESA FREDDO	RESA CALDO
» novità 		KH026EAV	UH026EAV	2.60 (0.98~3.5)	3.30 (0.95~5.0)
	KH026EAV1	con pannello per comando cablato			
	KH026EAV2	con pannello per comando remoto			
		KH035EAV	UH035EAV	3.50 (0.98~4.1)	4.00 (0.95~5.8)
	KH035EAV1	con pannello per comando cablato			
	KH035EAV2	con pannello per comando remoto			

» Cassetta 1 via	BOM	COD. INTERNA	COD. ESTERNA	RESA FREDDO	RESA CALDO
		KH026EAMG	UH026EAMG	2,80	2,90
	KH026EAG1	con pannello per comando cablato			
	KH026EAG2	con pannello per comando remoto			
		KH035EAMG	UH035EAMG	3,50	3,80
	KH035EAG1	con pannello per comando cablato			
	KH035EAG2	con pannello per comando remoto			

Cassetta 2 vie

- Design compatto
- Doppia ventola tangenziale
- EEV inclusa
- Pompa sollevamento condensa inclusa



» Cassetta 2 vie	BOM	COD. INTERNA	COD. ESTERNA	RESA FREDDO	RESA CALDO
		GH052EAMG	UH052EAMT	5,50	6,00
	GH052EAG1	con pannello per comando cablato			
	GH052EAG2	con pannello per comando remoto			
		GH070EAMG	UH070EAMT	7,00	7,70
	GH070EAG1	con pannello per comando cablato			
	GH070EAG2	con pannello per comando remoto			

» linea commerciale

Cassetta 4 vie

- Sistema versatile di distribuzione dell'aria
- EEV inclusa
- Pompa sollevamento condensa inclusa
- Predisposizione per ricambio d'aria



» Mini cassetta 4 vie smart inverter

» novità




BOM	COD. INTERNA	COD. ESTERNA	RESA FREDDO	RESA CALDO
	TH026EAV	UH026EAV	2.60 (0.98-3.5)	3.30 (0.95-5.0)
TH026EAV1	con pannello per comando cablato			
TH026EAV2	con pannello per comando remoto			
	TH035EAV	UH035EAV	3.50 (0.98-4.1)	4.50 (0.95-5.8)
TH035EAV1	con pannello per comando cablato			
TH035EAV2	con pannello per comando remoto			
	TH052EAV	UH052EAV	4.70 (1.6-6.0)	5.50 (1.5-8.0)
TH052EAV1	con pannello per comando cablato			
TH052EAV2	con pannello per comando remoto			
	TH060EAV	UH060EAV	5.80 (1.8-6.5)	7.00 (1.8-8.5)
TH060EAV1	con pannello per comando cablato			
TH060EAV2	con pannello per comando remoto			

» Cassetta 4 vie



BOM	COD. INTERNA	COD. ESTERNA	RESA FREDDO	RESA CALDO
	CH052EAMG	UH052EAMT	5,50	6,00
CH052EAG1	con pannello per comando cablato			
CH052EAG2	con pannello per comando remoto			
	CH070EAMG	UH070EAMT	7,00	7,70
CH070EAG1	con pannello per comando cablato			
CH070EAG2	con pannello per comando remoto			
	CH094EAMG	UH094EAMG	9,40	10,20
CH094EAG1	con pannello per comando cablato			
CH094EAG2	con pannello per comando remoto			

» Cassetta 4 vie



BOM	COD. INTERNA	COD. ESTERNA	RESA FREDDO	RESA CALDO
	CH36CAG	CH36CAXG	9,60	12,30
CH36CAG1	con pannello per comando cablato			
CH36CAG2	con pannello per comando remoto			
	CH44CAG	CH44CAXG	11,30	14,00
CH44CAG1	con pannello per comando cablato			
CH44CAG2	con pannello per comando remoto			

» linea commerciale

Canalizzabili


- Versatilità di installazione


Slim: 3 nuovi modelli ultra sottili per installazione in soffitti bassi e per immissione diretta


Compatti: 3 modelli per installazioni con immissione diretta

Alta pressione: 3 modelli per installazioni con canalizzazioni lunghe in ambienti con volumi elevati

- Versatilità configurazione condotto



» Canalizzabile Slim <small>smart inverter</small>	BOM	COD. INTERNA	COD. ESTERNA	RESA FREDDO	RESA CALDO
» novità 	EH035EAV1	EH035EAV	UH035EAV	3,60 (0,98~4,2)	4,00 (0,95~5,5)
	EH052EAV1	EH052EAV	UH052EAV	5,00 (1,6~6,0)	6,00 (1,5~9,0)
	EH070EAV1	EH070EAV	UH070EAV	7,00 (1,9~8,0)	8,00 (1,7~10,5)

» Canalizzabile LSP	BOM	COD. INTERNA	COD. ESTERNA	RESA FREDDO	RESA CALDO
	DH052EAG	DH052EAMG	UH052EAMT	5,50	6,00
	DH070EAG	DH070EAMG	UH070EAMT	7,00	7,70
	DH094EAG	DH094EAMG	UH094EAMG	9,40	10,20


» Canalizzabile HSP	BOM	COD. INTERNA	COD. ESTERNA	RESA FREDDO	RESA CALDO
	HH105ECG	HH105ECMG	UH105GCMG	10,00	11,20
	HH140ECG	HH140ECMG	UH140GCMG	14,00	16,00
	HH175ECG	HH175ECMG	UH175GCMG	16,50	19,00


» linea commerciale

Soffitto/Pavimento

- Versatilità di installazione
a pavimento
a soffitto
- Regolazione automatica flusso d'aria



» Soffitto/Pavimento <small>smart inverter</small>	BOM	COD. INTERNA	COD. ESTERNA	RESA FREDDO	RESA CALDO
» novità 	FH052EAV1	FH052EAV	UH052EAV	5.00 (1.6~6.0)	6.00 (1.5~9.0)
	FH070EAV1	FH070EAV	UH070EAV	7.00 (1.9~8.0)	8.00 (1.7~10.5)

» Soffitto/Pavimento	BOM	COD. INTERNA	COD. ESTERNA	RESA FREDDO	RESA CALDO
	FH052EA1	FH052EAMT	UH052EAMT	5,50	6,0
	FH070EA1	FH070EAMT	UH070EAMT	7,00	7,7

» Comandi e Accessori

» Comando remoto	
MR-AH01	Telecomando
KR-H40200	Telecomando (solo per mod. CH36CA e CH44CA)
MRK-A00	Ricevitore & Display (per canalizzabili)
KRE-H1000	Ricevitore & Display (solo per mod. CH36CA e CH44CA)
MRW-10A	Kit fili (per canalizzabile)

» Comando cablato	
MWR-TH00	Comando a filo (per Free Joint Multi, mod. Inverter BAC e mod. standard Cassetta 4 vie e Duct LSP)
MWR-AH01	Comando a filo (per mod. standard Cassetta 1 via, Cassetta 2 vie, HSP duct e Soffitto/Pavimento)
KR-H50210	Comando a filo (solo per mod. CH36CA e CH44CA)

» Comando centralizzato	
MCM-A200	Comando a filo
MIM-B04 (**)	Trasmettitore (per Free Joint Multi)
KR-H60110	Comando a filo (solo per mod. CH36CA e CH44CA)
KT-A00 (*)	Trasmettitore (solo per mod. CH36CA e CH44CA)

(*) Ogni unità interna necessita di un trasmettitore (**) Ogni unità esterna necessita di un trasmettitore

» Comando funzioni (da abbinare al comando centralizzato)	
MCM-A100	Comando a filo

Non disponibile per mod. CH36CA e CH44CA

» Programmatore settimanale (da abbinare al comando cablato)	
MWR-BS00	Comando a filo

Non disponibile per mod. CH36CA e CH44CA

» Pannelli per cassetta	
PK118M1	Pannello per mod. a 1 via per comando cablato
PK118M2	Pannello per mod. a 1 via per comando remoto
PG103M1	Pannello per mod. a 2 vie per comando cablato
PG103M2	Pannello per mod. a 2 vie per comando remoto
PC095M1	Pannello per mod. a 4 vie per comando cablato
PC095M2	Pannello per mod. a 4 vie per comando remoto
CH01ZAP	Pannello per mod. CH36CA e CH44CA per cablato
CH02ZAP	Pannello per mod. CH36CA e CH44CA per remoto
PT067M1	Pannello per mod. mini a 4 vie per comando cablato
PT067M2	Pannello per mod. mini a 4 vie per comando remoto

» Pompa sollevamento condensa	
MDP-075SA	Pompa sollevamento condensa per mod. DH052, DH070, DH094
MDP-H075SA	Pompa sollevamento condensa per mod. HH105, HH140, HH175
MDP-E075SEE	Pompa sollevamento condensa per mod. EH035, EH052 e EH070

» Filtri	
KF-D0B0	Filtro per mod. DH052, DH070 e DH094
KF-H0B0	Filtro per mod. HH105 e HH140
MF-H0BE	Filtro per mod. HH175